

**MESA DO PROFESSOR**

Mesa medindo 1,20x0,60x0,74m sem gavetas, cor ovo/ovo, tampo em MDP 25mm maciço com bordas retas com fita de 2mm, saia em MDP 15mm com fita de borda de 1mm, estrutura confeccionada em aço repuxado com calhas para passagem de fiação, com pés niveladores de altura



## CADEIRA FIXA ESTOFADA

### **Descrição:**

Cadeira Secretária Fixa, Assento E Encosto Anatômico, Espuma Injetada De 30 Mm..  
Estrutura Fixa 4 Pés, Com Trava De Reforço, Tubo 78, Pintura Epóxi-Pó..

Encosto Em Arco..

Estrutura 100% Montável.

### **Dados Técnicos:**

#### **Assento E Encosto:**

Anatômico.

**Cor Do Tecido:** preta

#### **Espuma:**

Injetada 30 Mm.

#### **Estrutura:**

Fixa Tubo 78..

#### **Suporte Do Encosto:**

Em Arco.

#### **Reforço:**

Trava De Reforço Nas Pernas Da Cadeira.

**Cadeira 100% Montável**


## BANQUETAS

Banqueta alta sem encosto, em aço carbono, tipo industrial, medindo 0,76m altura.

Assento 30x30cm

Suporte de peso até 130kg


Pintura epóxi na cor preta



\*imagem meramente ilustrativa.

## LONGARINA 03 LUGARES

Longarina 3 lugares. Estrutura em aço, pés e braços em aço cromado. Assento em aço com pintura automotiva cinza, borda em aço cromado, estofados com espuma laminada revestida em couríssimo preto. Dimensões: largura do assento 50cm, largura total 54cm, altura total 81cm, profundidade do assento 47cm, profundidade total 56cm



\*imagem meramente ilustrativa.

## Cadeira Secretária Giratória Ultra com Braço Digitador


Cadeira Giratória, concha dupla, com encosto e assento confeccionados em madeira compensada multilaminada, em formato anatômico, com espessura mínima de 14mm, revestidos em tecido J.Serrano, estofamento em espuma injetada de poliuretano, espessura mínima 40mm para o encosto e 50mm para o assento, apresentando densidade de no mínimo 50KG/M3, espaldar médio, com encosto medindo no mínimo (410X350)mm=(LXA), e assento medindo no mínimo (460X420)mm=(LXP), braços em formato T em polipropileno injetado com alma de aço, com regulagem de altura, encosto com regulagem de inclinação e altura, e regulagem pneumática (a gás) de altura do assento, tubo central em aço, proteção em capa telescópica em polipropileno injetado, base formada por 05 patas com rodízios duplos de poliamida, em aço, acabamento em pintura eletrostática com tinta pó, na **COR PRETA**, com prazo de garantia de no mínimo 12 meses, fabricada de acordo com as normas NBR/ABTN vigentes e NR-17.

Cor do tecido: preta



## ARMÁRIO P.A. COM MAÇANETA

02 portas de abertura lateral, dotado de fechadura com maçaneta, cromada e trava (chave em duplicata), fechamento simultâneo vertical por sistema de Cremona, 06 dobradiças tipo pivô, 04 prateleiras internas reguláveis na altura e estrutura apoiada diretamente ao piso em todo o perímetro da base, **chapa 22**, pintura eletrostática na cor cinza texturizado, **medida 1965x1200x450mm**




**MESA PARA COMPUTADOR**

- Mesa secretária para computador, medindo 1,20x0,60x0,74m, tampo em MDP 25mm maciço com bordas retas com fita de 2mm, saia em MDP 15mm com fita de borda de 1mm, estrutura confeccionada em aço repuxado com calhas para passagem de fiação, com pés niveladores de altura. Acompanha suporte de CPU e estabilizador em BP 15mm medindo 0,26x0,44x0,32m e teclado retrátil em BP 15mm medindo 0,60x0,31m.

**CONJUNTO EM L COMPOSTO POR: MESA 1,20 X 0,60 X 0,74M  
+ CONEXÃO + MESA 0,90 x 0,60 x 0,74M**

CONJUNTO EM L COMPOSTO POR:

01 Mesa 1,20 x 0,60 x 0,74m, cor ovo, tampo em MDP 25mm maciço com bordas retas com fita de 2mm, saia em MDP 15mm com fita de borda de 1mm, estrutura confeccionada em aço repuxado com calhas para passagem de fiação, com pés niveladores de altura + conexão em leque 0,60x0,60m em MDP 25mm com pé de sustentação, borda reta com fita de 2mm + 01 mesa 0,90 x 0,60 x 0,74m, cor ovo, tampo em MDP 25mm maciço com bordas retas com fita de 2mm, saia em MDP 15mm com fita de borda de 1mm, estrutura confeccionada em aço repuxado com calhas para passagem de fiação, com pés niveladores de altura + gaveteiro fixo de 03 gavetas com corrediças metálicas, corpo em MDP 15mm, gavetas internas em aço, frente das gavetas em MDP 15mm medida 30cmX35cmX42cm, com fechadura de tranca simultânea, puxadores em polipropileno 96mm.






## MESA SECRETÁRIA COM GAVETAS


Mesa medindo 1,20x0,60x0,74m com 3 gavetas, tampo em MDP 25mm maciço com bordas retas com fita de 2mm, saia em MDP 15mm com fita de borda de 1mm, estrutura confeccionada em aço repuxado com calhas para passagem de fiação, com pés niveladores de altura, gaveteiro fixo de 3 gavetas com corrediças metálicas, corpo e gavetas internas em aço, frente das gavetas em MDP 15mm medida 30cm largura x 35cm altura x 42cm profundidade, com fechadura de tranca simultânea. Puxadores em polipropileno 96mm.

Cor: ovo.



## MESA DE REUNIÃO EM MDF


Mesa de reunião retangular, tampo confeccionado em BP 25mm maciço, com fita de borda 2mm, saia dupla confeccionado em BP 15mm, com fita de borda 1mm, pés confeccionado em aço com base repuxada, pintura epoxi, pés niveladores, cor ovo/ovo, medida 2,00x0,90x0,74m



\* imagem meramente ilustrativa.

## MESA DE REUNIÃO EM MDF

Mesa de reunião retangular, tampo bipartido confeccionado em MDP 25mm maciço, com fita de borda 2mm, saia dupla confeccionada em MDP 15mm, com fita de borda 1mm, pés confeccionado em aço com base repuxada, pintura epoxi, pés niveladores, medindo 3,50x1,20x0,74m



\* imagem meramente ilustrativa.

## MESA REDONDA

Mesa de reunião redonda, tampo confeccionado em MDP 25mm maciço, na cor ovo, com fita de borda 2mm, pés confeccionado em aço com base repuxada, pintura epoxi, pés niveladores, medindo 1,20m diâmetro x 0,74m altura



\* imagem meramente ilustrativa.